

Meetreglement

Meten van A tot Z:

A. Schofthoogte bij aanvragen van een startlicentie

Bij het aanvragen van de startlicentie¹ geven deelnemers zelf een hoogte aan waarin zij denken te moeten lopen. Op basis van het Reglement Agility moeten alle honden die worden aangemeld voor de hoogteklassen small en medium gemeten worden om de definitieve indeling in hoogteklasse te bepalen.

B. Plaats van meten

Honden worden gemeten op de locatie waar de hond zijn eerste officiële wedstrijd in de 1^e graad start. Dan wel – na aanvraag van de geleider – op de locatie waar de hond op een debutantenwedstrijd onder auspiciën van de Raad van Beheer uit komt.

C. Moment van meten

Elke hond, waarvan de geleider heeft aangegeven dat deze in de categorie medium of small thuishoort dient op basis van het Reglement Agility verplicht gemeten te worden vóór eerste deelname aan een 1^e graads wedstrijd. Honden mogen worden gemeten vanaf de leeftijd van 18 maanden.

Metten van een debutanten hond:

Voor debutanten is het niet verplicht om hun hond te laten meten, tenzij zij van de ZG-regeling gebruik willen maken. Indien een debutant zijn/haar hond wil laten meten dient de geleider dit bij inschrijving aan de vereniging te melden, zodat de vereniging de combinatie op de meetlijst kan toevoegen. Indien de debutant nog geen licentienummer heeft wordt op de meetlijst 'DEBUTANT' op de plaats van het licentienummer neergezet.

Metten bij de 1e graad/junioren:

Op de eerste 1e graad/junioren wedstrijddag van een vermoedelijke small of medium hond, dient de hond voor aanvang van de wedstrijd gemeten te worden. Uitgezonderd hiervan zijn honden die al officieel gemeten zijn.

D. Meetapparatuur

Het apparaat om te meten is een U-vormige constructie, welke alleen ingesteld kan worden op de hoogte small en de hoogte medium. Hiermee vervalt het meten in centimeters.



¹ Aanvragen van een startlicentie gaat via de deelnemers account op <https://sport.raadvanbeheer.nl/>

E. Niet te beoordelen hond

Het is de verantwoordelijkheid van de geleider dat de hond in de juiste positie blijft staan ten behoeve van de meting en zich niet agressief gedraagt richting de keurmeester(s). Indien een hond niet te meten is, dan krijgt de combinatie eenmalig de mogelijkheid om buiten mededinging te starten in de bij aanvraag van de startlicentie opgegeven klasse. Op de eerstvolgende wedstrijd wordt de hond opnieuw gemeten, is de hond dan weer niet te meten dan wordt de hond in de hogere hoogteklasse ingedeeld.

F. Meetlijsten

De vereniging moet een meetlijst genereren van de honden die voor aanvang van de wedstrijd gemeten moeten worden. De meetlijst kan op zijn vroegst op de woensdag voor de wedstrijd worden gegenereerd (vanwege het verwerken van de meetresultaten van de wedstrijd ervoor). De meetlijst moet tenminste de volgende zaken bevatten²:

- Licentienummer;
- Naam van de hond;
- Naam van de geleider;
- Chipnummer;
- Startnummer;
- Ras;
- Geboortedatum hond;
- Datum van de meting;
- Naam van de organiserende vereniging;
- Namen keurmeesters;
- Mogelijkheid om het meetresultaat (hoogte van de hond in S, M of L) en paraaf keurmeesters in te vullen;

De vereniging moet in de catalogus opnemen welke honden die wedstrijd gemeten moeten worden, inclusief de tijd en plaats waar de geleiders zich met hun hond moeten melden voor de meting.

De vereniging moet de ingevulde en getekende meetlijst uploaden³ en de meetresultaten invoeren via <https://sport.raadvanbeheer.nl/> bij de desbetreffende wedstrijd, direct na afloop van de wedstrijd dan wel uiterlijk 1 dag na de wedstrijd.

G. De keurmeester

De meting moet worden uitgevoerd door Agility keurmeesters van de Raad van Beheer, dan wel buitenlandse F.C.I. Agility keurmeesters. Met dien verstande dat tenminste één keurmeester een Agility keurmeester van de Raad van Beheer moet zijn (hierna: keurmeester).

H. De meting

Voor aanvang van de wedstrijd wordt door twee keurmeesters de schofthoogte van de hond gemeten. Tijdens de meting wordt het meetprotocol uit dit meetreglement in acht genomen.

Elke hond wordt door twee keurmeesters onafhankelijk gemeten. Dat wil zeggen dat als de ene keurmeester de meting uitvoert de andere keurmeester niet meekijkt. Dit geldt voor beide metingen. Pas als de eerste keurmeester zijn of haar meting heeft uitgevoerd, gaat de andere keurmeester de hond meten. De eerste keurmeester doet geen uitspraak over de schofthoogte totdat de tweede keurmeester klaar is met de meting.

² Zie de bijlage voor een voorbeeld meetlijst.

³ Of opsturen via de post.

De definitieve uitslag van de meting wordt niet eerder aan de geleider medegedeeld dan nadat het resultaat door beide keurmeesters is vastgesteld, tenzij geen tweede keurmeester aanwezig is.

Indien geen tweede keurmeester aanwezig is op de wedstrijd mag de hond voorlopig starten in de klasse waarin deze door de eerste keurmeester is gemeten, in afwachting van de tweede (en eventueel derde) meting. Mocht de hond na tweede of derde meting alsnog definitief in een andere klasse worden ingedeeld blijven eventueel behaalde Uitmuntends geldig.

Indien de twee keurmeesters op een verschillende hoogteklasse uitkomen dan zal er een derde keurmeester aan te pas moeten komen. Indien deze niet aanwezig is op de wedstrijd dan mag de hond deelnemen in de hoogste klasse waarin de hond is gemeten op die dag. De hond zal op de eerstvolgende wedstrijd opnieuw worden gemeten door een andere keurmeester. Mocht de hond na derde meting alsnog definitief in een andere klasse worden ingedeeld blijven eventueel behaalde Uitmuntends geldig.

Het meetresultaat van iedere meting, schofthoogte S, M of L, dient in het hondenlogboek⁴ en op de meetlijst te worden genoteerd en door de keurmeesters te worden gedateerd en afgetekend.

I. Meten op selectiewedstrijden voor het WK en de EO

Alle Small en Medium honden die ingeschreven zijn voor een WK of EO selectie worden verplicht hermeten. Deze meting vindt plaats voor aanvang van de eerste dag van de selectiewedstrijd. Uitgezonderd voor deze meting zijn:

- Honden die al een keer zijn gemeten op een wereldkampioenschap of European Open;
- Honden die al eerder in Nederland op WK Selecties of EO selecties opnieuw gemeten zijn.

Op de eerste selectiewedstrijd zullen 3 keurmeesters de metingen uitvoeren. Wordt een hond door 2 keurmeesters (of meer) in een hogere klasse gemeten dan zal de hond vanaf dat moment op alle wedstrijden in de hogere klasse worden ingedeeld.

J. Resultaat meting tijdens WK of EO

Honden die geselecteerd zijn voor het Nederlandse team voor het FCI Wereld Kampioenschap of de European Open worden op het kampioenschap gemeten door/namens de FCI. Wordt een hond op een WK of EO in een hogere of lagere klasse gemeten dan zal de hond vanaf dat moment op alle wedstrijden – dus ook in de Nederlandse competitie – permanent in die andere klasse worden ingedeeld.

Hermeting zoals beschreven in dit reglement is niet meer mogelijk na meting door de FCI voor het Wereld Kampioenschap of de European Open.

K. Hermeting op verzoek van geleider

Wanneer de geleider twijfelt over de schofthoogte van zijn of haar hond kan er eenmalig een hermeting aangevraagd worden bij de Commissie Agility. Wanneer eenmaal een hermeting heeft plaatsgevonden is er geen hermeting meer mogelijk. Bij een hermeting wordt de hond door drie andere keurmeesters dan bij de eerste meting gemeten.

- Een hermeting kan pas plaats vinden als de hond de leeftijd van 24 maanden heeft bereikt.

⁴ Voorheen rashondenlogboek c.q. werkboekje. Reeds uitgegeven rashondenlogboekjes en werkboekjes blijven geldig.



- De kosten van een hermeting zijn € 50,- welke vooraf betaald dienen te worden. Indien uit de hermeting blijkt dat de hond in een lagere hoogteklasse ingedeeld moet worden krijgt de geleider het bedrag teruggestort.
- Tijdens het weekend van het NK en op de dag van de Royal Canin Masters zullen momenten worden aangewezen voor hermetingen. Buiten deze aangewezen momenten worden er geen hermetingen uitgevoerd.

L. Hermeting op aanvraag van Agility keurmeester

Nederlandse keurmeesters kunnen bij twijfel over de schofthoogte van een hond, per hond eenmalig een hermeting aanvragen bij de Commissie Agility. Wanneer eenmaal een hermeting heeft plaatsgevonden is er geen hermeting meer mogelijk. Bij een hermeting wordt de hond door drie andere keurmeesters dan bij de eerste meting gemeten.

Indien een keurmeester een hermeting aanvraagt mag deze niet zelf deze hermeting uitvoeren.

- Een hermeting kan pas plaats vinden als de hond de leeftijd van 24 maanden heeft bereikt.
- Tijdens het weekend van het NK en op de dag van de Royal Canin Masters zullen momenten worden aangewezen voor hermetingen. Buiten deze aangewezen momenten worden er geen hermetingen uitgevoerd.

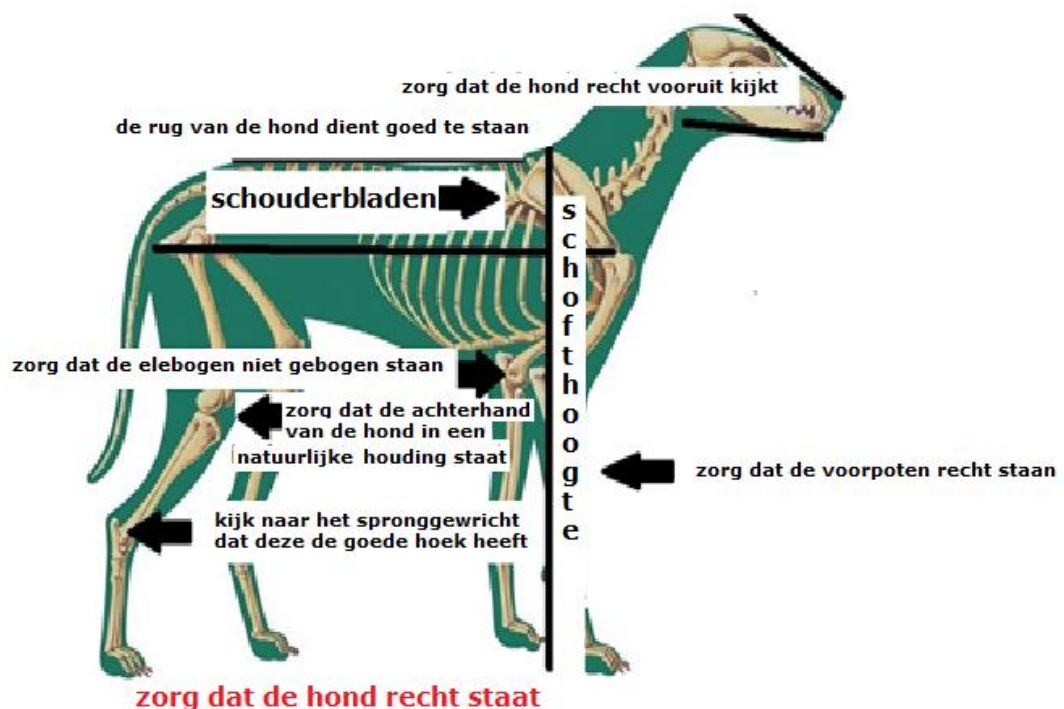
M. Hermeting na procedurefout

Indien door de Commissie Agility wordt vastgesteld dat er bij een meting of hermeting procedurefouten zijn gemaakt dan wordt altijd een hermeting uitgevoerd. Deze hermeting wordt in tegenstelling tot het bepaalde onder K. en L. zo spoedig mogelijk uitgevoerd en komt in de plaats van de meting waarbij de procedurefout is geconstateerd.

Beschrijving meetprotocol

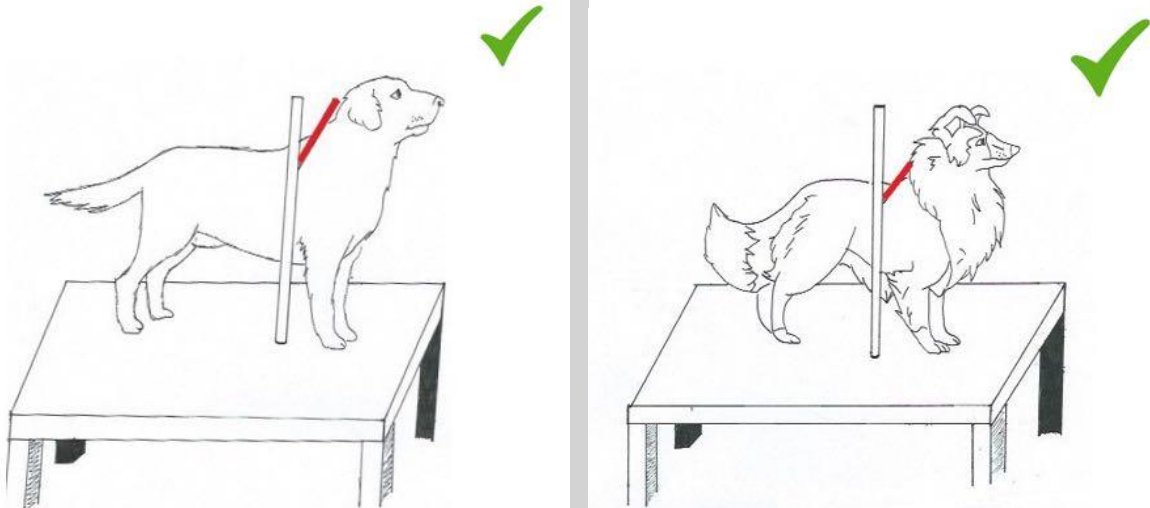
Om een hond goed te meten moet het volgende in acht genomen worden:

- De Vereniging zorgt voor:
 - 2 meetlijsten (1 voor de vereniging en 1 voor de keurmeester);
 - een stabiele vlakke tafel (de tafel dient ca. tussen de 70 en 85 cm hoog te zijn);
 - 2 stoelen;
 - een rustige ruimte;
 - een vrijwilliger van de vereniging die de uitkomst van de meting opschrijft op de meetlijst en in het hondenlogboek;
 - pen;
 - voldoende tijd in de dagplanning zodat de honden rustig gemeten kunnen worden;
- De keurmeester zorgt voor:
 - meetboogje en eventueel meetstok;
 - chipreader;
 - pen;
 - antislip mat om op de tafel te leggen zodat de hond stabiel kan staan;
- De deelnemer zorgt voor:
 - hondenlogboekje;
 - dat de hond netjes in de gevraagde positie ten behoeve van de meting blijft staan.



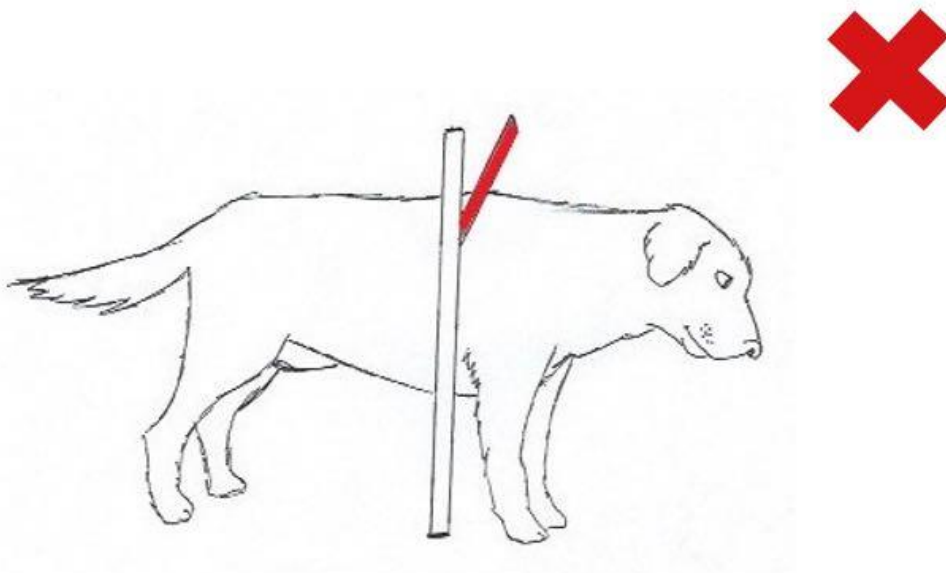
Afbeelding 1 en 2:

GOEDE METING: zet de hond op een tafel en kies een positie waarbij je als keurmeester een goed zijdelings zicht op de hond om een correcte meting uit te voeren. Zorg dat de hond recht goed recht en rechtop staat.



Afbeelding 3: Geen correcte meting.

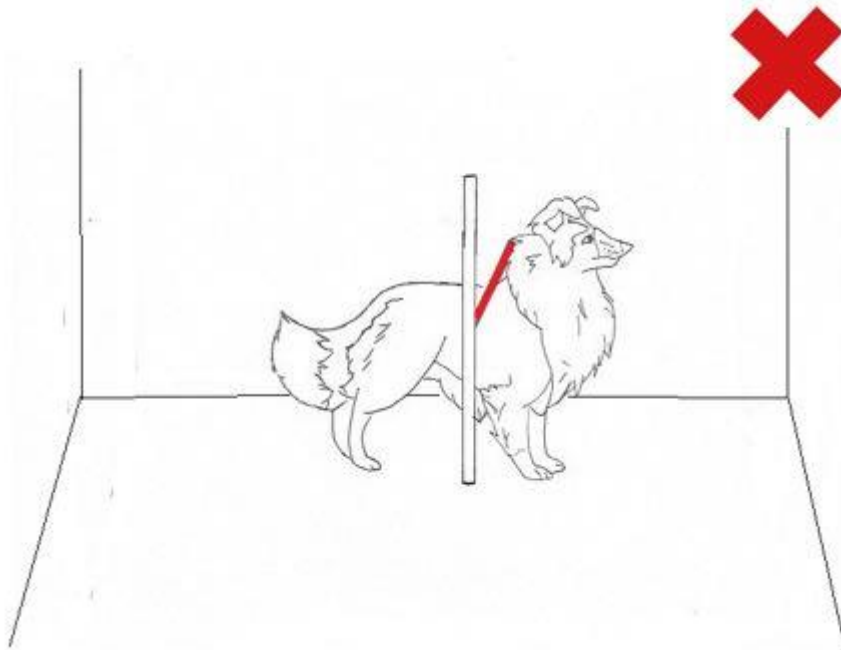
Als de hond zijn kop naar beneden buigt of laat hangen, of de hond in elkaar gedoken staat kan je geen correcte meting uitvoeren.





Afbeelding 3: geen correcte meting.

Als de hond op de grond staat heb je geen goede zijdelings zicht op de hond of deze in een goede houding staat om een correcte meting uit te voeren. Tevens is, bij deze positie ten opzichte van de hond, de kans groot dat de hond iets in elkaar duikt, waardoor de hond niet correct te meten is.





Bijlage: voorbeeld meetlijst

Meetlijst

Naam Vereniging – Open ochtendwedstrijd I – datum-2017

| Licentie | Combinatie / Chip / Geboortedatum | Aangegeven | Meting 1 | Meting 2 | Meting 3 | Paraaf |
|----------|---|------------|----------|----------|----------|--------|
| 16XXXXX | Naam deelnemer – Naam hond Ras 528140000XXXXXX / geboortedatum | Medium | | | | |
| | | | | | | |
| | | | | | | |
| | | | | | | |

Gemeten honden:

| | Naam | Handtekening |
|---------------|------|--------------|
| Keurmeester 1 | | |
| Keurmeester 2 | | |
| Keurmeester 3 | | |